



# MUNICIPIO DE CALVILLO

## CUENTA PÚBLICA MENSUAL

**ABRIL 2018**

### INFORMACIÓN PRESUPUESTARIA

13. Estado analítico de ingresos.
14. Estado analítico del ejercicio del presupuesto de egresos – Clasificación administrativa.
15. Estado analítico del ejercicio del presupuesto de egresos – Clasificación por objeto del gasto (Capítulo y concepto).
16. Estado analítico del ejercicio del presupuesto de egresos – Clasificación económica (Por tipo de gasto).
17. Estado analítico del ejercicio del presupuesto de egresos – Clasificación funcional (Finalidad y función).
18. Endeudamiento neto.
19. Intereses de la deuda.
20. Indicadores de postura fiscal.

**MUNICIPIO DE CALVILLO**  
Estado Analítico de Ingresos  
Del 1 de Enero al 30 de Abril de 2018

Rubro de Ingresos	Ingreso				Diferencia (6= 5 - 1)
	Estimado (1)	Ampliaciones y Reducciones (2)	Modificado (3= 1 + 2)	Devengado (4)	Recaudado (5)
Impuestos	\$ 14,731,543.35	\$ -	\$ 14,731,543.35	\$ 11,476,359.42	\$ -
Cuotas y Aportaciones de Seguridad Social	\$ -	\$ -	\$ -	\$ -	\$ -
Contribuciones de Mejoras	\$ -	\$ -	\$ -	\$ -	\$ -
Derechos	\$ 14,194,749.86	\$ -	\$ 14,194,749.86	\$ 7,174,852.92	\$ -
Productos	\$ 794,263.57	\$ -	\$ 794,263.57	\$ 487,452.35	\$ -
Corriente	\$ 794,263.57	\$ -	\$ 794,263.57	\$ 487,452.35	\$ -
Capital	\$ -	\$ -	\$ -	\$ -	\$ -
Aprovechamientos	\$ 2,214,535.06	\$ -	\$ 2,214,535.06	\$ 986,197.26	\$ -
Corriente	\$ 2,214,535.06	\$ -	\$ 2,214,535.06	\$ 986,197.26	\$ -
Capital	\$ -	\$ -	\$ -	\$ -	\$ -
Ingresos por Ventas de Bienes y Servicios	\$ -	\$ -	\$ -	\$ -	\$ -
Participaciones y Aportaciones	\$ 184,720,000.00	\$ -	\$ 184,720,000.00	\$ 126,690,912.88	\$ -
Transferencias, Asignaciones, Subsidios y Otras Ayudas	\$ -	\$ -	\$ -	\$ -	\$ -
Ingresos Derivados de Financiamientos	\$ 12,980,647.95	\$ -	\$ 12,980,647.95	\$ -	\$ -
<b>Total</b>	<b>\$ 229,635,739.79</b>	<b>\$ -</b>	<b>\$ 229,635,739.79</b>	<b>\$ 146,815,774.83</b>	<b>\$ 100,343,630.87</b>
				Ingresos excedentes <sup>1</sup>	\$ 129,292,108.92

Estado Analítico de Ingresos Por Fuente de Financiamiento	Ingreso				Diferencia (6= 5 - 1)
	Estimado (1)	Ampliaciones y Reducciones (2)	Modificado (3= 1 + 2)	Devengado (4)	Recaudado (5)
<b>Ingresos del Gobierno</b>	<b>\$ 216,655,091.84</b>	<b>\$ -</b>	<b>\$ 216,655,091.84</b>	<b>\$ 146,815,774.83</b>	<b>\$ 100,343,630.87</b>
Impuestos	\$ 14,731,543.35	\$ -	\$ 14,731,543.35	\$ 11,476,359.42	\$ -
Contribuciones de Mejoras	\$ -	\$ -	\$ -	\$ -	\$ -
Derechos	\$ 14,194,749.86	\$ -	\$ 14,194,749.86	\$ 7,174,852.92	\$ -
Productos	\$ 794,263.57	\$ -	\$ 794,263.57	\$ 487,452.35	\$ -
Corriente	\$ 794,263.57	\$ -	\$ 794,263.57	\$ 487,452.35	\$ -
Capital	\$ -	\$ -	\$ -	\$ -	\$ -
Aprovechamientos	\$ 2,214,535.06	\$ -	\$ 2,214,535.06	\$ 986,197.26	\$ -
Corriente	\$ 2,214,535.06	\$ -	\$ 2,214,535.06	\$ 986,197.26	\$ -
Capital	\$ -	\$ -	\$ -	\$ -	\$ -
Participaciones y Aportaciones	\$ 184,720,000.00	\$ -	\$ 184,720,000.00	\$ 126,690,912.88	\$ -
Transferencias, Asignaciones, Subsidios y Otras Ayudas	\$ -	\$ -	\$ -	\$ -	\$ -
<b>Ingresos de Organismos y Empresas</b>	<b>\$ -</b>	<b>\$ -</b>	<b>\$ -</b>	<b>\$ -</b>	<b>\$ -</b>
Cuotas y Aportaciones de Seguridad Social	\$ -	\$ -	\$ -	\$ -	\$ -
Ingresos por Ventas de Bienes y Servicios	\$ -	\$ -	\$ -	\$ -	\$ -
Transferencias, Asignaciones, Subsidios y Otras Ayudas	\$ -	\$ -	\$ -	\$ -	\$ -
<b>Ingresos derivados de financiamiento</b>	<b>\$ 12,980,647.95</b>	<b>\$ -</b>	<b>\$ 12,980,647.95</b>	<b>\$ -</b>	<b>\$ -</b>
Ingresos Derivados de Financiamientos	\$ 12,980,647.95	\$ -	\$ 12,980,647.95	\$ -	\$ -
<b>Total</b>	<b>\$ 229,635,739.79</b>	<b>\$ -</b>	<b>\$ 229,635,739.79</b>	<b>\$ 146,815,774.83</b>	<b>\$ 100,343,630.87</b>
				Ingresos excedentes <sup>1</sup>	\$ 129,292,108.92

<sup>1</sup> Los ingresos excedentes se presentan para efectos de cumplimiento de la Ley General de Contabilidad Gubernamental y el importe reflejado debe ser siempre mayor a cero

Lic. Adán Valdivia López  
PRESIDENTE MUNICIPAL

Lic. Ma. Ingrida Romo de Lara  
SINDICO MUNICIPAL

Lic. José Antonio Carbajal Alonso  
SECRETARIO DE FINANZAS Y ADMINISTRACIÓN

Lic. Sylvia Vargas Morfey  
COMISION DE ADMINISTRACIÓN Y HACIENDA PÚBLICA

## MUNICIPIO DE CALVILLO

## Estado Analítico del Ejercicio del Presupuesto de Egresos

## Clasificación Administrativa


Del 1 de Enero al 30 de Abril de 2018


Concepto	Egresos					Subejercicio
	Aprobado	Ampliaciones/ (Reducciones)	Modificado	Devengado	Pagado	
	1	2	3 = (1 + 2)	4	5	6 = (3 - 4)
<b>A0 CABILDO</b>	\$ 3,991,375.65	\$ 60,540.21	\$ 4,051,915.86	\$ 1,186,777.23	\$ 1,163,124.43	\$ 2,865,138.63
<b>A1 CABILDO</b>	\$ 3,991,375.65	\$ 60,540.21	\$ 4,051,915.86	\$ 1,186,777.23	\$ 1,163,124.43	\$ 2,865,138.63
<b>B0 SECRETARÍA DEL H. AYUNTAMIENTO</b>	\$ 5,407,028.54	\$ 213,700.70	\$ 5,620,729.24	\$ 1,550,827.12	\$ 1,502,108.80	\$ 4,069,902.12
<b>B1 SECRETARÍA</b>	\$ 842,364.35	\$ 119,845.23	\$ 1,062,209.58	\$ 450,164.98	\$ 422,366.41	\$ 612,044.60
<b>B2 REGLAMENTOS Y CONTROL SANITARIO</b>	\$ 1,533,826.29	\$ 33,535.53	\$ 1,567,361.82	\$ 447,229.74	\$ 440,950.25	\$ 1,120,132.08
<b>B5 GESTIÓN JURÍDICA</b>	\$ 398,822.14	\$ 23,249.68	\$ 423,071.82	\$ 119,190.76	\$ 119,190.76	\$ 303,881.06
<b>B6 PROTECCIÓN CIVIL Y BOMBEROS</b>	\$ 132,237.85	\$ 17,800.00	\$ 114,437.85	\$ 18,315.72	\$ 7,369.71	\$ 96,122.13
<b>B7 OFICINA DE ENLACE CON RELACIONES EXTERIORES</b>	\$ 2,236,149.05	\$ 45,986.51	\$ 2,282,135.56	\$ 469,311.92	\$ 465,617.67	\$ 1,812,823.64
<b>B8 JUECES CALIFICADORES</b>	\$ 18,630.10	\$ 14,030.12	\$ 4,599.98	\$ -	\$ -	\$ 4,599.98
<b>B9 ARCHIVO GENERAL DE GOBIERNO</b>	\$ 143,998.76	\$ 22,913.87	\$ 166,912.63	\$ 46,614.00	\$ 46,614.00	\$ 120,298.63
<b>C0 SECRETARÍA DE FINANZAS Y ADMINISTRACIÓN</b>	\$ 8,169,186.93	\$ 84,757.26	\$ 8,084,431.67	\$ 2,649,717.76	\$ 2,575,959.41	\$ 5,434,713.91
<b>C1 SECRETARÍA</b>	\$ 2,067,991.74	\$ 259,736.50	\$ 2,327,728.24	\$ 951,942.36	\$ 907,328.59	\$ 1,375,785.88
<b>C2 CONTABILIDAD Y CUENTA PÚBLICA</b>	\$ 1,541,336.39	\$ 37,616.14	\$ 1,578,952.53	\$ 438,261.54	\$ 438,078.54	\$ 1,140,690.99
<b>C3 PROGRAMACIÓN Y CONTROL PRESUPUESTAL</b>	\$ 325,438.44	\$ 57,214.98	\$ 268,223.46	\$ 53,755.60	\$ 53,755.60	\$ 214,467.86
<b>C4 RECURSOS MATERIALES Y CONTROL PATRIMONIAL</b>	\$ 1,583,157.88	\$ 81,288.76	\$ 1,664,446.64	\$ 508,355.11	\$ 498,915.83	\$ 1,156,091.53
<b>C4 RECURSOS MATERIALES Y CONTROL PATRIMONIAL</b>	\$ 183.34	\$ -	\$ 183.34	\$ -	\$ -	\$ 183.34
<b>C5 RECURSOS HUMANOS</b>	\$ 1,170,347.54	\$ 78,809.68	\$ 1,091,537.86	\$ 263,637.59	\$ 263,240.09	\$ 827,900.27
<b>C6 EJECUCIÓN, APREMIO E INSPECCIÓN FISCAL</b>	\$ 1,480,916.94	\$ 327,374.00	\$ 1,153,542.94	\$ 433,795.56	\$ 413,731.76	\$ 719,777.38
<b>D0 SECRETARÍA DE CONTRALORÍA INTERNA</b>	\$ 1,624,071.52	\$ 109,868.74	\$ 1,514,202.78	\$ 495,951.73	\$ 490,926.88	\$ 1,018,251.05
<b>D1 SECRETARÍA</b>	\$ 764,976.45	\$ 11,754.53	\$ 753,221.92	\$ 196,968.83	\$ 191,943.98	\$ 556,253.09
<b>D2 AUDITORÍA FINANCIERA</b>	\$ 178,388.67	\$ 8,128.54	\$ 186,517.21	\$ 134,228.79	\$ 134,228.79	\$ 52,288.42
<b>D3 SUPERVISIÓN DE OBRAS</b>	\$ 213,543.02	\$ 7,039.48	\$ 220,582.50	\$ 66,590.43	\$ 66,590.43	\$ 153,992.07
<b>D4 SISTEMAS INTEGRALES DE CONTROL Y GESTIÓN</b>	\$ 245,862.46	\$ 3,929.19	\$ 241,933.27	\$ 67,988.80	\$ 67,988.80	\$ 173,944.47
<b>D5 JURÍDICO CONTRALORÍA INTERNA</b>	\$ 221,300.92	\$ 109,353.04	\$ 111,947.88	\$ 30,174.88	\$ 30,174.88	\$ 81,773.00
<b>E0 SECRETARÍA DE SEGURIDAD PÚBLICA</b>	\$ 33,527,183.78	\$ 12,314,231.00	\$ 45,841,414.78	\$ 9,921,964.10	\$ 9,394,843.85	\$ 35,919,450.68
<b>E1 SECRETARÍA</b>	\$ 33,527,183.78	\$ 12,314,231.00	\$ 45,841,414.78	\$ 9,921,964.10	\$ 9,394,843.85	\$ 35,919,450.68
<b>G0 SECRETARÍA DE OBRAS PÚBLICAS Y DESARROLLO URBANO</b>	\$ 77,172,019.52	\$ 345,840.49	\$ 77,517,860.01	\$ 7,174,347.80	\$ 6,719,332.85	\$ 70,343,512.21
<b>G1 SECRETARÍA</b>	\$ 69,437,175.29	\$ 21,121.52	\$ 69,416,053.77	\$ 4,905,656.16	\$ 4,505,832.91	\$ 64,510,397.61
<b>G2 LICITACIÓN Y COSTOS</b>	\$ 528,383.10	\$ 9,977.69	\$ 538,360.79	\$ 152,875.36	\$ 149,353.84	\$ 385,385.43
<b>G3 PROYECTOS</b>	\$ 567,314.36	\$ 158,946.92	\$ 726,261.28	\$ 197,791.90	\$ 195,014.00	\$ 528,479.38
<b>G4 SUPERVISIÓN DE OBRA</b>	\$ 224,221.48	\$ 5,255.07	\$ 229,476.55	\$ 57,035.34	\$ 56,482.74	\$ 172,441.19
<b>G5 CALIDAD DE OBRA Y ADMINISTRACIÓN</b>	\$ 1,318,895.99	\$ 73,292.22	\$ 1,392,188.21	\$ 397,472.26	\$ 393,698.89	\$ 994,715.95
<b>G6 PARQUE DE MAQUINARIA</b>	\$ 2,813,094.32	\$ 86,536.01	\$ 2,899,630.33	\$ 741,196.16	\$ 709,037.36	\$ 2,158,434.17
<b>G7 JURÍDICO ADMINISTRATIVO</b>	\$ 284,977.05	\$ 1,965.38	\$ 286,942.43	\$ 86,574.51	\$ 86,574.51	\$ 200,367.92
<b>G8 DESARROLLO URBANO E IMAGEN URBANA</b>	\$ 1,731,605.99	\$ 47,481.49	\$ 1,779,087.48	\$ 585,789.51	\$ 553,472.00	\$ 1,213,297.97
<b>G9 GESTIÓN AMBIENTAL</b>	\$ 266,351.98	\$ 16,492.77	\$ 249,859.19	\$ 69,866.60	\$ 69,866.60	\$ 179,992.59
<b>H0 SECRETARÍA DE SERVICIOS PÚBLICOS</b>	\$ 30,372,793.45	\$ 171,228.01	\$ 30,544,021.46	\$ 9,188,385.72	\$ 8,674,940.06	\$ 21,355,635.74
<b>H1 SECRETARÍA</b>	\$ 1,316,164.86	\$ 84,526.83	\$ 1,231,637.83	\$ 372,244.33	\$ 363,044.27	\$ 859,393.50
<b>H2 LIMPIA Y ASEO PÚBLICO</b>	\$ 13,132,782.57	\$ 791,294.50	\$ 13,924,077.07	\$ 4,411,750.69	\$ 4,131,998.17	\$ 9,512,326.38
<b>H3 ALUMBRADO PÚBLICO</b>	\$ 7,184,582.22	\$ 180,666.43	\$ 7,365,248.65	\$ 2,173,906.36	\$ 2,079,016.03	\$ 5,191,342.29

H4	PARQUES JARDINES Y PANTEONES	\$	5,565,428.54	\$	238,867.85	\$	5,804,296.39	\$	1,584,054.32	\$	1,487,846.82	\$	4,220,242.07
H5	ADMINISTRACIÓN Y MANTENIMIENTO DE EDIFICIOS	\$	2,021,588.81	\$	959,177.24	\$	1,062,411.57	\$	272,649.50	\$	267,127.52	\$	789,762.07
H6	RASTRO	\$	1,152,246.65	\$	4,103.30	\$	1,156,349.95	\$	373,780.52	\$	345,907.25	\$	782,569.43
10	SECRETARÍA DE DESARROLLO ECONÓMICO	\$	9,989,948.36	\$	678.46	\$	9,990,626.82	\$	2,379,403.97	\$	2,277,839.11	\$	7,611,222.85
11	SECRETARÍA	\$	2,183,313.19	\$	122,346.79	\$	2,315,659.98	\$	640,564.98	\$	627,957.32	\$	1,675,095.00
12	DESARROLLO ECONÓMICO	\$	458,379.70	\$	13,649.20	\$	445,730.50	\$	125,121.35	\$	125,121.35	\$	320,609.15
13	DESARROLLO RURAL	\$	481,366.38	\$	64,619.50	\$	416,746.88	\$	113,677.70	\$	112,045.35	\$	303,069.18
14	TURISMO Y PROMOCIÓN MUNICIPAL	\$	1,588,976.72	\$	100,581.27	\$	1,689,557.99	\$	426,515.51	\$	406,609.86	\$	1,263,042.48
15	PUEBLO MÁGICO Y ARTESANOS	\$	105,900.00	\$	89,440.41	\$	195,340.41	\$	13,396.72	\$	13,396.72	\$	181,943.69
16	FOMENTO ARTESANAL	\$	234,633.99	\$	7,362.21	\$	241,996.20	\$	65,175.85	\$	65,175.85	\$	176,820.35
18	DEPARTAMENTO DE CULTURA	\$	4,393,564.87	\$	185,904.87	\$	4,207,660.00	\$	847,328.88	\$	779,909.68	\$	3,360,331.12
19	UNIDAD REGIONAL CALVILLO DEL SERVICIO NACIONAL DE EMPLEO	\$	532,813.51	\$	54,878.65	\$	477,934.86	\$	147,622.98	\$	147,622.98	\$	330,311.88
J0	SECRETARÍA DE DESARROLLO SOCIAL	\$	6,770,830.81	\$	326,994.47	\$	6,443,836.34	\$	1,381,031.57	\$	1,184,736.65	\$	5,062,804.77
J1	SECRETARÍA	\$	1,170,752.49	\$	80,754.30	\$	1,251,506.79	\$	351,728.91	\$	332,913.99	\$	899,777.88
J2	PROGRAMAS	\$	2,191,209.69	\$	11,265.85	\$	2,179,943.84	\$	482,807.63	\$	305,327.63	\$	1,697,136.21
J3	VINCULACIÓN EDUCACIÓN CIVICA	\$	1,875,739.06	\$	107,830.20	\$	1,767,908.86	\$	248,990.04	\$	248,990.04	\$	1,518,918.82
J4	PARTICIPACIÓN CIUDADANA	\$	762,112.41	\$	94,153.63	\$	667,958.78	\$	153,932.47	\$	153,932.47	\$	514,026.31
J5	DESARROLLO HUMANO	\$	276,220.44	\$	620.61	\$	275,599.83	\$	77,935.08	\$	77,935.08	\$	197,664.75
J6	INSTANCIA MUNICIPAL DE LA JUVENTUD	\$	348,279.84	\$	88,046.60	\$	260,233.24	\$	65,637.44	\$	65,637.44	\$	194,595.80
J7	ATENCIÓN AL MIGRANTE	\$	146,516.88	\$	105,831.88	\$	40,685.00	\$	-	\$	-	\$	40,685.00
L0	SECRETARÍA DIF MUNICIPAL	\$	7,250,783.99	\$	456,457.96	\$	7,707,241.95	\$	2,002,286.00	\$	1,828,495.49	\$	5,704,955.95
L1	SECRETARÍA	\$	4,624,418.53	\$	518,043.19	\$	5,143,461.72	\$	1,388,945.87	\$	1,215,155.36	\$	3,754,515.85
L2	PROGRAMAS ALIMENTICIOS	\$	975,494.05	\$	63,943.10	\$	911,550.95	\$	188,757.15	\$	189,757.15	\$	721,793.80
L3	REHABILITACIÓN FÍSICA Y PSICOLOGÍA	\$	853,176.70	\$	134,185.97	\$	718,990.73	\$	206,631.08	\$	206,631.08	\$	512,359.65
L4	JURIDICO DE LA DEFENSA DEL MENOR Y FAMILIA	\$	291,104.24	\$	23,764.91	\$	314,869.15	\$	87,764.10	\$	87,764.10	\$	227,105.05
L5	COORDINACIÓN INAPAM	\$	506,590.47	\$	111,778.93	\$	618,369.40	\$	128,187.80	\$	128,187.80	\$	489,181.60
M0	SECRETARÍA PARTICULAR	\$	13,761,418.08	\$	333,965.16	\$	14,095,383.24	\$	4,446,259.38	\$	4,019,697.53	\$	9,649,123.86
M1	SECRETARÍA	\$	5,983,650.10	\$	47,648.19	\$	6,031,298.29	\$	1,798,810.57	\$	1,660,567.67	\$	4,232,487.72
M2	COORDINACIÓN DE COMUNICACIÓN SOCIAL	\$	2,438,907.56	\$	209,400.71	\$	2,229,506.85	\$	732,067.37	\$	581,760.71	\$	1,497,439.48
M3	COORDINACIÓN DE RELACIONES PÚBLICAS	\$	437,269.71	\$	364,122.73	\$	801,392.44	\$	195,752.60	\$	148,085.39	\$	605,639.84
M4	GESTIÓN SOCIAL	\$	3,168,191.71	\$	99,958.10	\$	3,268,149.81	\$	1,296,934.42	\$	1,246,081.34	\$	1,971,215.39
M5	COORDINACIÓN DE AUTORIDADES AUXILIARES	\$	338,911.20	\$	-	\$	338,911.20	\$	93,000.00	\$	93,000.00	\$	245,911.20
M6	GIRAS Y EVENTOS	\$	1,394,487.80	\$	31,638.85	\$	1,426,124.65	\$	329,694.42	\$	290,202.42	\$	1,096,430.23
N0	NIVEL MUNICIPAL	\$	26,388,464.35	\$	851,757.45	\$	27,240,221.80	\$	8,565,946.23	\$	8,560,036.03	\$	18,674,275.57
N1	NIVEL MUNICIPAL	\$	26,388,464.35	\$	851,757.45	\$	27,240,221.80	\$	8,565,946.23	\$	8,560,036.03	\$	18,674,275.57
O0	INSTITUTO MUNICIPAL DE LA MUJER	\$	895,691.08	\$	10,444.38	\$	906,135.46	\$	292,681.24	\$	283,925.14	\$	613,454.22
O1	INSTITUTO MUNICIPAL DE LA MUJER	\$	895,691.08	\$	10,444.38	\$	906,135.46	\$	292,681.24	\$	283,925.14	\$	613,454.22
Q0	INSTITUTO MUNICIPAL DE PLANEACIÓN	\$	1,779,814.60	\$	110,995.51	\$	1,668,819.09	\$	471,478.99	\$	561,748.29	\$	1,197,340.10
Q1	INSTITUTO MUNICIPAL DE PLANEACIÓN	\$	1,197,620.31	\$	226,633.35	\$	1,424,253.66	\$	401,849.95	\$	482,119.25	\$	1,022,403.71
Q2	SISTEMA MUNICIPAL DE PLANEACIÓN INTEGRAL	\$	245,969.24	\$	1,403.81	\$	244,565.43	\$	69,629.04	\$	69,629.04	\$	174,936.39
Q3	SISTEMA DE INFORMACIÓN ESTRATÉGICA MUNICIPAL	\$	155,004.50	\$	155,004.50	\$	-	\$	-	\$	-	\$	-
Q4	SISTEMA DE EVALUACIÓN MUNICIPAL	\$	181,220.55	\$	181,220.55	\$	-	\$	-	\$	-	\$	-
S0	INSTITUTO DEL DEPORTE	\$	2,535,127.13	\$	277,637.56	\$	2,812,764.69	\$	930,610.23	\$	914,506.73	\$	1,882,154.46
S1	INSTITUTO DEL DEPORTE	\$	2,535,127.13	\$	277,637.56	\$	2,812,764.69	\$	930,610.23	\$	914,506.73	\$	1,882,154.46
Z0	ORGANISMO OPERADOR DE SERVICIOS DE AGUA DE CALVILLO	\$	28,763,244.00	\$	-	\$	28,763,244.00	\$	-	\$	-	\$	28,763,244.00
Z1	OOSAC	\$	28,763,244.00	\$	-	\$	28,763,244.00	\$	-	\$	-	\$	28,763,244.00
	Total del Gasto	\$	258,398,983.79	\$	14,403,865.40	\$	272,802,849.19	\$	52,637,669.07	\$	50,151,312.25	\$	220,165,180.12

<p>MUNICIPIO DE CALVILLO</p> <p>Estado Analítico del Ejercicio del Presupuesto de Egresos</p> <p>Clasificación Administrativa</p> <p>Del 1 de Enero al 30 de Abril de 2018</p>					<p>MUNICIPIO DE CALVILLO DE CALI</p> <p>del Ejercicio del Presupuesto del Pro</p> <p>asificación Administración Adminis</p> <p>e Enero al 30 de Abril ciero al 30 de Al</p>	
--	--	--	--	--	---	--

Concepto	Egresos					Pagado	Subejercicio	Concepto	Subejercicio
	Aprobado	Ampliaciones/ (Reducciones)	Modificado	Devengado					
	1	2	3 = (1 + 2)	4	5		6 = (3 + 4)		6 = (3 + 4)

  
 Lic. Adán Valdivia López  
 PRESIDENTE MUNICIPAL

  
 Lic. Ma. Inesencia Ramos de Lara  
 SINDICO MUNICIPAL



  
 Lic. Jose Antonio Carbajal Moriso  
 RETARIO de FINANZAS Y ADMINISTRACI

  
 Lic. Silvana Vargas Merloja  
 HACIENDA PÚBLICA



MUNICIPIO DE CALVILLO

Estado Analítico del Ejercicio del Presupuesto de Egresos

Clasificación por Objeto del Gasto (Capítulo y Concepto)

Del 1 de Enero al 30 de Abril de 2013

Concepto	Egresos			Pagado			Subejercicio 6 = (3 + 4)
	Aprobado 1	Ampliaciones/ (Reducciones) 2	Modificado 3 = (1 + 2)	Devengado 4	Pagado 5		
<b>Servicios Personales</b>	\$ 119,846,655.07	\$ 4,511,357.83	\$ 124,358,012.10	\$ 32,099,189.14	\$ 32,099,189.14	\$	\$ 92,258,822.96
Remuneraciones al Personal de Carácter Permanente	\$ 34,127,047.76	\$ 10,954,768.28	\$ 45,081,816.04	\$ 14,627,123.39	\$ 14,627,123.39	\$	\$ 30,454,692.65
Remuneraciones al Personal de Carácter Transitorio	\$ 742,659.98	\$ 155,000.00	\$ 897,659.98	\$ -	\$ -	\$	\$ 597,659.98
Remuneraciones Adicionales y Especiales	\$ 32,237,753.05	\$ 12,989,923.70	\$ 45,227,676.75	\$ 1,315,076.65	\$ 1,315,076.65	\$	\$ 17,952,752.70
Seguridad Social	\$ 13,644,639.69	\$ 740,990.02	\$ 14,385,629.71	\$ 3,699,766.63	\$ 3,699,766.63	\$	\$ 10,685,843.08
Otras Prestaciones Sociales y Económicas	\$ 38,499,069.21	\$ 5,709,987.81	\$ 44,209,057.02	\$ 12,023,583.72	\$ 12,023,583.72	\$	\$ 32,185,473.30
Previsiones	\$ -	\$ -	\$ -	\$ -	\$ -	\$	\$ -
Pago de Estímulos a Servidores Públicos	\$ 595,485.38	\$ 230,534.62	\$ 826,020.00	\$ 433,618.75	\$ 433,618.75	\$	\$ 392,401.25
<b>Materiales y Suministros</b>	\$ 20,944,116.48	\$ 1,669,272.96	\$ 22,613,389.44	\$ 7,052,190.76	\$ 5,345,597.64	\$	\$ 15,561,198.68
Materiales de Administración, Emisión de Documentos y Artículos Oficiales	\$ 1,430,984.47	\$ 172,722.09	\$ 1,603,706.56	\$ 467,457.62	\$ 399,078.42	\$	\$ 790,804.76
Alimentos y Utensilios	\$ 728,567.03	\$ 90,835.40	\$ 819,402.43	\$ 202,355.71	\$ 161,028.91	\$	\$ 435,375.92
Materiales Primas y Materiales de Producción y Comercialización	\$ 4,845.08	\$ -	\$ 4,845.08	\$ -	\$ -	\$	\$ 4,845.08
Materiales y Artículos de Construcción y de Reparación	\$ 1,497,138.99	\$ 140,914.00	\$ 1,638,052.99	\$ 692,241.06	\$ 516,570.57	\$	\$ 945,811.93
Productos Químicos, Farmacéuticos y de Laboratorio	\$ 63,219.66	\$ 13,547.92	\$ 76,767.58	\$ 35,258.93	\$ 31,890.44	\$	\$ 41,508.65
Combustibles, Lubrificantes y Aditivos	\$ 12,890,804.08	\$ 48,942.57	\$ 12,939,746.65	\$ 4,017,115.90	\$ 2,890,225.18	\$	\$ 8,922,630.75
Vestuario, Blancos, Prendas de Protección y Artículos Deportivos	\$ 549,522.26	\$ 1,074,558.10	\$ 1,624,080.36	\$ 183,732.22	\$ 170,150.03	\$	\$ 1,440,348.14
Materiales y Suministros Para Seguridad	\$ -	\$ 780,000.00	\$ 780,000.00	\$ -	\$ -	\$	\$ 780,000.00
Herramientas, Refacciones y Accesorios Menores	\$ 3,779,034.91	\$ 125,132.14	\$ 3,904,167.05	\$ 1,454,029.32	\$ 1,216,564.09	\$	\$ 2,199,873.45
<b>Servicios Generales</b>	\$ 44,278,312.13	\$ 7,646,677.31	\$ 51,925,989.44	\$ 7,387,293.88	\$ 6,748,145.18	\$	\$ 44,538,685.56
Servicios de Arrendamiento	\$ 22,531,164.78	\$ 3,280,064.61	\$ 25,811,219.39	\$ 2,909,250.63	\$ 2,893,756.48	\$	\$ 22,901,968.76
Servicios Profesionales, Científicos, Técnicos y Otros Servicios	\$ 1,851,423.45	\$ 3,659,671.31	\$ 5,511,094.76	\$ 731,325.78	\$ 824,705.78	\$	\$ 1,069,257.28
Servicios Financieros, Bancarios y Comerciales	\$ 2,154,160.77	\$ 4,821.51	\$ 2,158,982.28	\$ 2,128,897.71	\$ 94,304.94	\$	\$ 2,034,592.77
Servicios de Instalación, Reparación, Mantenimiento y Conservación	\$ 5,488,964.44	\$ 57,314.26	\$ 5,546,278.70	\$ 905,444.15	\$ 747,619.22	\$	\$ 4,526,206.03
Servicios de Comunicación Social y Publicidad	\$ 904,033.87	\$ 77,830.00	\$ 981,863.87	\$ 331,103.53	\$ 175,178.65	\$	\$ 680,760.34
Servicios de Traslado y Viáticos	\$ 746,348.37	\$ 34,932.89	\$ 781,281.26	\$ 138,440.76	\$ 138,440.76	\$	\$ 572,974.72
Servicios Oficiales	\$ 5,809,757.81	\$ 984,217.37	\$ 6,793,975.18	\$ 1,692,106.11	\$ 1,366,878.16	\$	\$ 5,101,689.07
Otros Servicios Generales	\$ 3,628,791.93	\$ 31,764.26	\$ 3,660,556.19	\$ 294,730.06	\$ 294,150.06	\$	\$ 3,302,297.61
<b>Transferencias, Asignaciones, Subsidios y Otras Ayudas</b>	\$ 9,315,306.84	\$ 380,886.14	\$ 9,696,192.98	\$ 2,694,245.24	\$ 2,513,720.24	\$	\$ 7,001,947.74
Transferencias Internas y Asignaciones al Sector Público	\$ -	\$ -	\$ -	\$ -	\$ -	\$	\$ -
Transferencias al Resto del Sector Público	\$ -	\$ -	\$ -	\$ -	\$ -	\$	\$ -
Subsidios y Subvenciones	\$ 6,843,536.81	\$ 380,886.14	\$ 7,224,422.95	\$ 2,001,279.55	\$ 1,820,754.55	\$	\$ 5,223,143.40
Ayudas Sociales	\$ 2,471,770.03	\$ -	\$ 2,471,770.03	\$ 692,965.69	\$ 692,965.69	\$	\$ 1,778,804.34
Pensiones y Jubilaciones	\$ -	\$ -	\$ -	\$ -	\$ -	\$	\$ -
Transferencias a Fideicomisos, Mandatos y Otros Análogos	\$ -	\$ -	\$ -	\$ -	\$ -	\$	\$ -
Transferencias a la Seguridad Social	\$ -	\$ -	\$ -	\$ -	\$ -	\$	\$ -
Donativos	\$ -	\$ -	\$ -	\$ -	\$ -	\$	\$ -
Transferencias al Exterior	\$ -	\$ -	\$ -	\$ -	\$ -	\$	\$ -
<b>Bienes Muebles, Inmuebles e Intangibles</b>	\$ 942,007.47	\$ 2,145,422.07	\$ 3,087,429.54	\$ 165,133.30	\$ 165,133.30	\$	\$ 2,922,296.24
Mobiliario y Equipo de Administración	\$ 114,399.93	\$ 33,452.74	\$ 147,852.67	\$ 37,202.70	\$ 37,202.70	\$	\$ 110,649.97
Mobiliario y Equipo Educativo y Recreativo	\$ 91,008.20	\$ 40,000.00	\$ 131,008.20	\$ -	\$ -	\$	\$ 51,008.20
Equipo e Instrumental Médico y de Laboratorio	\$ 14,316.56	\$ 7,000.00	\$ 21,316.56	\$ -	\$ -	\$	\$ 7,316.56
Vehículos y Equipo de Transporte	\$ 527,974.13	\$ 1,424,400.00	\$ 1,952,374.13	\$ 104,400.00	\$ 104,400.00	\$	\$ 1,847,974.13
Equipo de Defensa y Seguridad	\$ -	\$ 400,000.00	\$ 400,000.00	\$ -	\$ -	\$	\$ 400,000.00
Maquinaria, Otros Equipos y Herramientas	\$ 189,828.15	\$ 334,569.33	\$ 524,397.48	\$ 23,530.60	\$ 23,530.60	\$	\$ 500,866.88
Activos Biológicos	\$ -	\$ -	\$ -	\$ -	\$ -	\$	\$ -
Bienes Inmuebles	\$ -	\$ -	\$ -	\$ -	\$ -	\$	\$ -
Activos Intangibles	\$ 4,480.50	\$ -	\$ 4,480.50	\$ -	\$ -	\$	\$ 4,480.50
<b>Inversión Pública</b>	\$ 57,659,403.70	\$ 2,352,942.04	\$ 59,992,345.74	\$ 55,306,461.66	\$ -	\$	\$ 55,306,461.66
Obra Pública en Bienes de Dominio Público	\$ 55,780,647.95	\$ 2,352,942.04	\$ 58,133,590.00	\$ 53,427,705.91	\$ -	\$	\$ 53,427,705.91
Obra Pública en Bienes Propios	\$ -	\$ -	\$ -	\$ -	\$ -	\$	\$ -
Proyectos Productivos y Acciones de Fomento	\$ 1,878,755.75	\$ -	\$ 1,878,755.75	\$ -	\$ -	\$	\$ 1,878,755.75
Proyectos Productivos y Acciones de Fomento	\$ -	\$ -	\$ -	\$ -	\$ -	\$	\$ -
Inversiones Financieras y Otras Provisiones	\$ -	\$ -	\$ -	\$ -	\$ -	\$	\$ -
Inversiones Para el Fomento de Actividades Productivas	\$ -	\$ -	\$ -	\$ -	\$ -	\$	\$ -

MUNICIPIO DE CALVILLO

Estado Analítico del Ejercicio del Presupuesto de Egresos  
Clasificación por Objeto del Gasto (Capítulo y Concepto)

Del 1 de Enero al 30 de Abril de 2013

Concepto	Egresos					Subejercicio 6 = ( 3 - 4 )
	Aprobado 1	Ampliaciones/ (Reducciones) 2	Modificado 3 = ( 1 + 2 )	Devenido 4	Pagado 5	
Acciones y Participaciones de Capital	\$ -	\$ -	\$ -	\$ -	\$ -	\$ -
Compra de Títulos y Valores	\$ -	\$ -	\$ -	\$ -	\$ -	\$ -
Concesión de Préstamos	\$ -	\$ -	\$ -	\$ -	\$ -	\$ -
Inversiones en Fideicomisos, Mandatos y Otros Análogos	\$ -	\$ -	\$ -	\$ -	\$ -	\$ -
Otras Inversiones Financieras	\$ -	\$ -	\$ -	\$ -	\$ -	\$ -
Provisiones para Contingencias y Otras Erogaciones Especiales	\$ -	\$ -	\$ -	\$ -	\$ -	\$ -
Participaciones	\$ 1,632,386.37	\$ 403,191.93	\$ 2,035,498.30	\$ 2,035,498.30	\$ 2,035,498.30	\$ -
Aportaciones	\$ -	\$ -	\$ -	\$ -	\$ -	\$ -
Convenios	\$ -	\$ -	\$ -	\$ -	\$ -	\$ -
Deuda Pública	\$ 1,632,386.37	\$ 403,191.93	\$ 2,035,498.30	\$ 2,035,498.30	\$ 2,035,498.30	\$ -
Amortización de la Deuda Pública	\$ 3,779,875.73	\$ -	\$ 3,779,875.73	\$ 1,204,118.45	\$ 1,204,118.45	\$ 2,575,757.28
Intereses de la Deuda Pública	\$ 3,157,894.80	\$ -	\$ 3,157,894.80	\$ 1,052,631.56	\$ 1,052,631.56	\$ 2,105,263.24
Comisiones de la Deuda Pública	\$ 284,210.54	\$ -	\$ 284,210.54	\$ 151,486.89	\$ 151,486.89	\$ 132,723.65
Gastos de la Deuda Pública	\$ -	\$ -	\$ -	\$ -	\$ -	\$ -
Costo por Coberturas	\$ -	\$ -	\$ -	\$ -	\$ -	\$ -
Apoyos Financieros	\$ -	\$ -	\$ -	\$ -	\$ -	\$ -
Adeudos de Ejercicios Fiscales Anteriores (Adefas)	\$ 337,770.39	\$ -	\$ 337,770.39	\$ -	\$ -	\$ 337,770.39
<b>Total del Gasto</b>	\$ 258,398,983.79	\$ 14,403,865.40	\$ 272,802,849.19	\$ 52,637,669.07	\$ 50,151,312.25	\$ 220,165,180.12

**MUNICIPIO DE CALVILLO**  
**Estado Analítico del Ejercicio del Presupuesto de Egresos**  
**Clasificación por Objeto del Gasto (Capítulo y Subcapítulo)**  
**Del 1 de Enero al 30 de Abril de 2018**

Concepto	Aprobado	Ampliaciones/ (Reducciones)	Egresos		Pagado	Subejercicio
			Modificado	Derogado		
	1	2	3 = (1 + 2)	4	5	6 = (3 - 4)

Lic. Adán Valderrama López  
PRESIDENTE MUNICIPAL

L.A.E. José Antonio Cepeda Nolasco  
SECRETARIO DE FINANZAS Y ADMINISTRACIÓN

Lic. Ma. Inocencia Ramos de Lara  
SINDICO MUNICIPAL

Lic. Silvia Vargas Montoya  
COMISIÓN DE ADMINISTRACIÓN Y HACIENDA PÚBLICA



# MUNICIPIO DE CALVILLO

## Estado Analítico del Ejercicio del Presupuesto de Egresos Clasificación Económica (por Tipo de Gasto) Del 1 de Enero al 30 de Abril de 2018

Concepto	Egresos					Subejercicio
	Aprobado	Ampliaciones/ (Reducciones)	Modificado	Devengado	Pagado	
	1	2	3 = (1 + 2)	4	5	6 = (3 - 4)
Gasto Corriente	\$ 193,601,775.06	\$ 14,591,263.86	\$ 208,193,038.92	\$ 50,539,266.71	\$ 48,052,909.89	\$ 157,653,772.21
Gasto de Capital	\$ 58,829,773.51	-\$ 187,398.46	\$ 58,642,375.05	\$ 352,805.11	\$ 352,805.11	\$ 58,289,569.94
Amortización de la Deuda y Disminución de Pasivos	\$ 3,495,665.19	\$ -	\$ 3,495,665.19	\$ 1,052,631.56	\$ 1,052,631.56	\$ 2,443,033.63
Pensiones y Jubilaciones	\$ 2,471,770.03	\$ -	\$ 2,471,770.03	\$ 692,965.69	\$ 692,965.69	\$ 1,778,804.34
Participaciones	\$ -	\$ -	\$ -	\$ -	\$ -	\$ -
<b>Total del Gasto</b>	<b>\$ 258,398,983.79</b>	<b>\$ 14,403,865.40</b>	<b>\$ 272,802,849.19</b>	<b>\$ 52,637,669.07</b>	<b>\$ 50,151,312.25</b>	<b>\$ 220,165,180.12</b>

Lic. Adán Valdivia López  
PRESIDENTE MUNICIPAL

Lic. Ma. Inocencia Ramos de Lara  
SÍNDICO MUNICIPAL

L.A.E. José Antonio Carbajal Alonso  
SECRETARIO de FINANZAS y ADMINISTRACIÓN

Lic. Silvine Vargas Montoya  
PÚBLICA

**MUNICIPIO DE CALVILLO**  
Estado Analítico del Ejercicio del Presupuesto de Egresos  
Clasificación Funcional (Finalidad y Función)  
Del 1 de Enero al 30 de Abril de 2018

Concepto	Egresos			Pagado		Subejercicio
	Aprobado 1	Ampliaciones/ (Reducciones) 2	Modificado 3 = (1 + 2)	Devengado 4	5	
						6 = (3 - 4)
<b>Gobierno</b>	\$ 235,727,094.62	\$ 2,149,608.05	\$ 237,875,702.67	\$ 47,437,759.94	\$ 45,425,335.65	\$ 190,437,942.73
Legislación			\$			\$
Justicia			\$			\$
Coordinación de la Política de Gobierno			\$			\$
Relaciones Exteriores	\$ 25,750.00	\$	\$ 25,750.00			\$ 25,750.00
Asuntos Financieros y Hacendarios			\$			\$
Seguridad Nacional	\$ 202,139,441.36	\$ 11,079,897.82	\$ 191,059,543.54	\$ 37,434,851.35	\$ 35,904,432.32	\$ 153,624,692.19
Asuntos de Orden Público y de Seguridad Interior	\$ 33,261,803.26	\$ 12,314,231.00	\$ 45,576,134.26	\$ 9,794,553.10	\$ 9,312,547.84	\$ 35,781,581.16
Otros Servicios Generales	\$ 300,000.00	\$ 914,274.87	\$ 1,214,274.87	\$ 208,355.49	\$ 208,355.49	\$ 1,005,919.38
<b>Desarrollo Social</b>	\$ 21,421,889.17	\$ 12,255,257.35	\$ 33,677,146.52	\$ 5,189,909.13	\$ 4,725,976.60	\$ 28,477,237.39
Protección Ambiental	\$ 2,272,216.03	\$ 20,817.93	\$ 2,293,035.96	\$ 460,952.25	\$ 441,298.62	\$ 1,832,083.71
Vivienda y Servicios a la Comunidad	\$ 7,786,381.91	\$ 11,557,670.59	\$ 19,344,032.50	\$ 1,790,581.29	\$ 1,751,613.47	\$ 17,553,451.21
Salud	\$ 61,800.00	\$	\$ 61,800.00			\$ 61,800.00
Recreación, Cultura y Otras Manifestaciones Sociales	\$ 5,423,929.00	\$ 662,091.33	\$ 6,086,020.33	\$ 1,514,580.68	\$ 1,279,794.60	\$ 4,571,439.65
Educación	\$ 1,358,420.00	\$ 14,677.50	\$ 1,373,097.50	\$ 58,710.00	\$ 58,710.00	\$ 1,314,387.50
Protección Social	\$ 4,261,660.23	\$	\$ 4,261,660.23	\$ 1,362,539.91	\$ 1,185,059.91	\$ 2,899,120.32
Otros Asuntos Sociales	\$ 257,500.00	\$	\$ 257,500.00	\$ 12,545.00	\$ 9,500.00	\$ 244,955.00
<b>Desarrollo Económico</b>	\$ 1,250,000.00	\$	\$ 1,250,000.00	\$	\$	\$ 1,250,000.00
Asuntos Económicos, Comerciales y Laborales en General			\$			\$
Agropecuaria, Silvicultura, Pesca y Caza			\$			\$
Combustibles y Energía			\$			\$
Minería, Manufacturas y Construcción			\$			\$
Transporte			\$			\$
Comunicaciones			\$			\$
Turismo			\$			\$
Ciencia, Tecnología e Innovación	\$ 1,250,000.00	\$	\$ 1,250,000.00	\$	\$	\$ 1,250,000.00
Otras Industrias y Otros Asuntos Económicos			\$			\$
<b>Otras no Clasificadas en Funciones Anteriores</b>	\$	\$	\$	\$	\$	\$
Transacciones de la Deuda Pública / Costo Financiero de la Deuda			\$			\$
Transferencias, Participaciones y Aportaciones entre Diferentes Niveles y Ordenes de Gobierno			\$			\$
Saneamiento del Sistema Financiero			\$			\$
Adeudos de Ejercicios Fiscales Anteriores			\$			\$
<b>Total del Gasto</b>	\$ 259,399,983.79	\$ 14,403,965.40	\$ 272,802,849.19	\$ 52,637,669.07	\$ 50,151,312.25	\$ 220,165,180.12

MUNICIPIO DE CALVILLO  
 Estado Analítico del Ejercicio del Presupuesto de Egresos  
 Clasificación Funcional (Finalidad y Función)  
 Del 1 de Enero al 30 de Abril de 2018

Concepto	Egresos				Pagado	Subejercicio
	Aprobado	Ampliaciones/ (Reducciones)	Modificado	Devengado		
	1	2	3 = (1 + 2)	4	5	6 = (3 + 4)

  
 Lic. Adán Valdivia López  
 PRESIDENTE MUNICIPAL

  
 Lic. Ma. Inesencia Pineda de Lara  
 SINDICATO MUNICIPAL

  
 Lic. José Antonio Carbajal Alonso  
 SECRETARIO DE FINANZAS Y ADMINISTRACIÓN

  
 Lic. Silvana Vargas Montoya  
 COMISIÓN DE ADMINISTRACIÓN Y HACIENDA PÚBLICA

# MUNICIPIO DE CALVILLO

## Endeudamiento Neto

Del 1 de Enero al 30 de Abril de 2018

Identificación de Crédito o Instrumento	Contratación/Colocación A	Amortización B	Endeudamiento Neto C = A - B
Créditos Bancarios			
BANOBAS CONTRATO 13220	\$ 5,000,000.00	\$ 1,052,631.56	\$ 3,495,665.19
			0
			0
			0
			0
			0
			0
			0
			0
			0
<b>Total Créditos Bancarios</b>	<b>\$ 5,000,000.00</b>	<b>\$ 1,052,631.56</b>	<b>\$ 3,495,665.19</b>

Otros Instrumentos de Deuda			
		\$ -	-
		\$ -	-
		\$ -	-
		\$ -	-
		\$ -	-
		\$ -	-
		\$ -	-
		\$ -	-
		\$ -	-
		\$ -	-
		\$ -	-
<b>Total Otros Instrumentos de Deuda</b>	<b>\$ -</b>	<b>\$ -</b>	<b>\$ -</b>
<b>TOTAL</b>	<b>\$ 5,000,000.00</b>	<b>\$ 1,052,631.56</b>	<b>\$ 3,495,665.19</b>

Lic. Adán Valdivia López  
PRESIDENTE MUNICIPAL

Lic. Ma. Inés Ramos de Lara  
SINDICO MUNICIPAL

L.A.E. José Antonio Carbajal Alonso  
SECRETARIO de FINANZAS y ADMINISTRACIÓN

Lic. Silvana Vargas Montoya  
HACIENDA PÚBLICA



**MUNICIPIO DE CALVILLO**  
**Intereses de la Deuda**  
**Del 1 de Enero al 30 de Abril de 2018**

Identificación de Crédito o Instrumento	Devengado	Pagado
<b>Créditos Bancarios</b>		
Intereses de la deuda interna con instituciones de crédito	\$ 151,486.89	\$ 151,486.89
<b>Total de intereses de Créditos Bancarios</b>	<b>\$ 151,486.89</b>	<b>\$ 151,486.89</b>

<b>Otros Instrumentos de Deuda</b>		
<b>Total de intereses de Otros Instrumentos de Deuda</b>	<b>0</b>	<b>0</b>

<b>TOTAL</b>	<b>\$ 151,486.89</b>	<b>\$ 151,486.89</b>
--------------	----------------------	----------------------

Lic. Adán Valdivia López  
PRESIDENTE MUNICIPAL

L.A.E. José Antonio Carbajal Alonso  
SECRETARIO de FINANZAS y ADMINISTRACIÓN

Lic. Ma. Inosencia Ramos de Lara  
SINDICO MUNICIPAL

Lic. Silvina Vargas Montoya  
COMISIÓN de ADMINISTRACIÓN y  
HACIENDA PÚBLICA

**MUNICIPIO DE CALVILLO**  
Indicadores de Postura Fiscal  
Del 1 de Enero al 30 de Abril de 2018

Concepto	Estimado	Devengado	Pagado
<b>I. Ingresos Presupuestarios (I=I+2)</b>			
1. Ingresos del Gobierno de la Entidad Federativa <sup>1</sup>	\$ 216,655,091.84	\$ 146,815,774.83	\$ 100,343,630.87
2. Ingresos del Sector Paraestatal <sup>1</sup>	\$ -	\$ -	\$ -
<b>II. Egresos Presupuestarios (II=3+4)</b>			
3. Egresos del Gobierno de la Entidad Federativa <sup>2</sup>	\$ 254,619,108.06	\$ 51,433,550.62	\$ 48,947,193.80
4. Egresos del Sector Paraestatal <sup>2</sup>	\$ -	\$ -	\$ -
<b>III. Balance Presupuestario (Superávit o Déficit) (III = I - II)</b>	<b>-\$ 37,964,016.22</b>	<b>\$ 95,382,224.21</b>	<b>\$ 51,396,437.07</b>

Concepto	Estimado	Devengado	Pagado 3
<b>III. Balance presupuestario (Superávit o Déficit)</b>	<b>-\$ 37,964,016.22</b>	<b>\$ 95,382,224.21</b>	<b>\$ 51,396,437.07</b>
<b>IV. Intereses, Comisiones y Gastos de la Deuda</b>	<b>\$ 284,210.54</b>	<b>\$ 151,486.89</b>	<b>\$ 151,486.89</b>
<b>V. Balance Primario (Superávit o Déficit) (V= III - IV)</b>	<b>-\$ 38,248,226.76</b>	<b>\$ 95,230,737.32</b>	<b>\$ 51,244,950.18</b>


Concepto	Estimado	Devengado	Pagado 3
<b>A. Financiamiento</b>	<b>\$ 12,980,647.95</b>	<b>\$ -</b>	<b>\$ -</b>
<b>B. Amortización de la deuda</b>	<b>\$ 3,495,665.19</b>	<b>\$ 1,052,631.56</b>	<b>\$ 1,052,631.56</b>
<b>C. Endeudamiento ó desendeudamiento (C = A - B)</b>	<b>\$ 9,484,982.76</b>	<b>-\$ 1,052,631.56</b>	<b>-\$ 1,052,631.56</b>



1. Los Ingresos que se presentan son los ingresos presupuestarios totales sin incluir los ingresos por financiamientos. Los Ingresos del Gobierno de la Entidad Federativa corresponden a los del Poder Ejecutivo, Legislativo Judicial y Autónomos

2. Los egresos que se presentan son los egresos presupuestarios totales sin incluir los egresos por amortización. Los egresos del Gobierno de la Entidad Federativa corresponden a los del Poder Ejecutivo, Legislativo, Judicial y Órganos Autónomos

3. Para Ingresos se reportan los ingresos recaudados; para egresos se reportan los egresos pagados



Lic. Adán Valdivia López  
PRESIDENTE MUNICIPAL

L.A.E. José Antonio Carbajal Alonso  
SECRETARIO de FINANZAS y ADMINISTRACIÓN

Lic. Ma. Inosencia Ramos de Lara  
SINDICO MUNICIPAL

Lic. Silvina Vargas Montoya  
COMISIÓN de ADMINISTRACIÓN y HACIENDA  
PÚBLICA